

人への危害や財産への損害を未然に防止するため、必ずお守りいただくことを説明しています。

ご使用前に必ずお読みください。

■ 表示の説明

ヘッドライト
NDS50A-H30

取扱説明書

	警告	誤った取扱いをすると「人が死亡または重傷*1を負う可能性があること」を示します。
	注意	誤った取扱いをすると「人が傷害*2を負う可能性、および物的損害*3のみが発生する可能性があること」を示します。
*1: 重傷とは、失明やけが、やけど、感電、骨折、中毒などで後遺症が残るもの、および治療に入院や長期の通院を要するものを示します。 *2: 傷害とは、治療に入院や長期の通院を要さない、けが、やけど、感電を示します。 *3: 物的損害とは、家屋・家財および家畜・ペットにかかる拡大損害を指します。		
絵表示について		してはいけないことを示す「禁止」です。
		必ず実行していただくことを示す「強制」です。

お買い上げいただき、ありがとうございます。お使いになる前に、この取扱説明書を必ずお読みください。本製品の性能をご理解の上で、適切な取扱いと保守をしていただくようお願いいたします。お読みになった後、この取扱説明書は必ず保管してください。

製品に関するお問い合わせは

<https://jpn.tajimatool.co.jp/inquiry>

TEL 0120-125577 受付時間: 月曜日～金曜日 9:00～17:00 (12:00～13:00/祝日/当社指定休日を除く)

株式会社TJMデザイン

本社 / 〒174-8503 東京都板橋区小豆沢3-4-3
<https://jpn.tajimatool.co.jp>

		リチウム電池を使用しないでください。高温になります。
		火中に投げないでください。発火、破裂等の原因になります。
		光を直接目に当てないでください。目を傷める原因となることがあります。
		使い切った電池は必ず本製品から取出してください。放置すると液もれやガスが出て破裂することがあります。
		電池の液が漏れたときはただちに火気から遠ざけてください。発火、破裂の原因となります。
		電池の液が目に入った時は、失明などの障害を負うおそれがあるため、すぐに水で洗い流し医師の治療を受けてください。
		単3形電池をお使いになる場合はニッケル水素充電電池、アルカリ電池以外は使用しないでください。
		電池を交換する時は、消灯後本体の温度が下がってから行ってください。
		以下のことを守らないと、電池の液もれ、発熱、破裂、発火等の原因となることがあります。 ・電池の仕様表示に従って正しく使用してください。 ・電池は必ず⊕⊖の方向を正しく入れてください。 ・使用後は必ず電源をお切りください。 ・定期的に点灯、点検してください。 ・長期間使用しない時は電池を取出して保管してください。
		電池の液が体や衣服についたときは、すぐに水道水などのきれいな水で洗い流してください。皮膚の炎症の原因となります。

使用上のご注意

- ・ 幼児や操作方法の分からない人の手の届かないところに保管してください。
- ・ 極端な低温、高温、および湿気やほこりの多いところ、また直射日光にあたる場所(窓辺、車内等)での使用、保管は避けてください。本体の変形・変色・電子回路の故障等の原因になります。
- ・ 本体を曲げたり、ひねったりしないでください。また、落としたり、強いショックを与えないでください。
- ・ 事故の原因になりますので、修理・分解・改造しないでください。
- ・ 先端が鋭利なもので操作しないでください。
- ・ お手入れの場合は、乾いた柔らかい布をご使用ください。シンナー、ベンジン等の揮発性溶剤は使用しないでください。
- ・ 光源のLEDは交換できません。
- ・ LED素子には個体差によりバラつきがあるため、同じ品番の商品でも色温度や明るさが異なります。
- ・ 消耗した電池を本体内に放置しますと、液もれ等をおこし故障の原因になります。充電電池を充電または新しい電池に交換してください。
- ・ 使用前に電池端子に汚れが付着していないことを確認してください。
- ・ 新旧の電池、異なる種類およびブランドの電池は使用しないでください。
- ・ 市販のニッケル水素充電電池を使用になる場合は、使用される充電電池の注意書きの内容を守ってご使用ください。
- ・ 本製品にはリチウムイオン充電電池が付属しています。安全にご使用いただくため、同梱の充電電池取扱説明書を必ずお読みください。

仕様

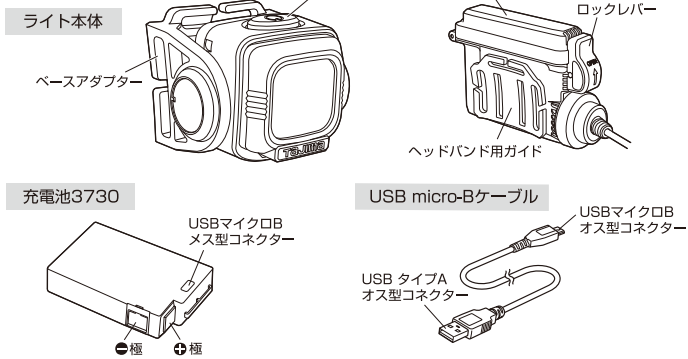
- ・ 米国規格ANSI FL1 Standardに準拠した性能及び信頼性試験で得た結果を基に性能表記しています。
- ・ 性能表記は充電電池3730を使用した場合の数値であり、単3形電池を使用した場合は表記の性能と異なります。本製品の機能を発揮するためには、充電電池3730をお使いください。

品番	NDS50A-H30	
外形寸法 (ライト部)	H38×W56×D44(mm)	
本体重量	110g (電池含まず)	
使用電池	充電電池3730、または単3形電池4本	
光学系	コリメーターレンズ	
配光	大径照射	
使用光源 *1	白色高輝度LED	
明るさ (全光束)*2*3	最大500lm	
連続使用時間 *4*5	モード1	50lm: 31h
	モード2	250lm: 15h
	モード3	500lm: 9h
照射距離 *6	89m (モード3)	
防水性能 *7	Water Resistant(JIS C 0920における4級)	
落下耐性 *8	2m	

*1: 色温度は5000～8300K (ケルビン) の範囲になります。
*2: ANSI FL1 Standard基準。生産時最大明るさの平均値となります。
*3: 高温または低温環境下では明るさが低下する場合があります。
*4: ANSI FL1 Standard基準。明るさが初期値の10%を切るまでの時間を表します。25℃における参考データとなり、低温では電池の特性により使用可能時間は短くなる場合があります。
*5: 点灯・消灯を繰り返すことによって、点灯時間は極端に短くなる場合があります。
*6: ANSI FL1 Standard基準。満月時の明るさ (0.25lx) を達成できる距離を表します。
*7: ANSI FL1 StandardおよびJIS C 0920基準。「あらゆる方向からの水の飛沫を受けても有害な影響がないレベル」となります。
*8: ANSI FL1 Standard基準。連続的な落下に耐え得ることを保証するものではありません。

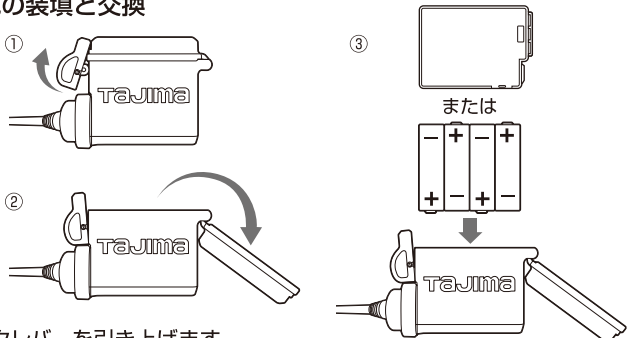
使用方法

■各部の名称



注意 充電電池3730の取扱いにつきましては、別途同梱の取扱説明書をお読みください。

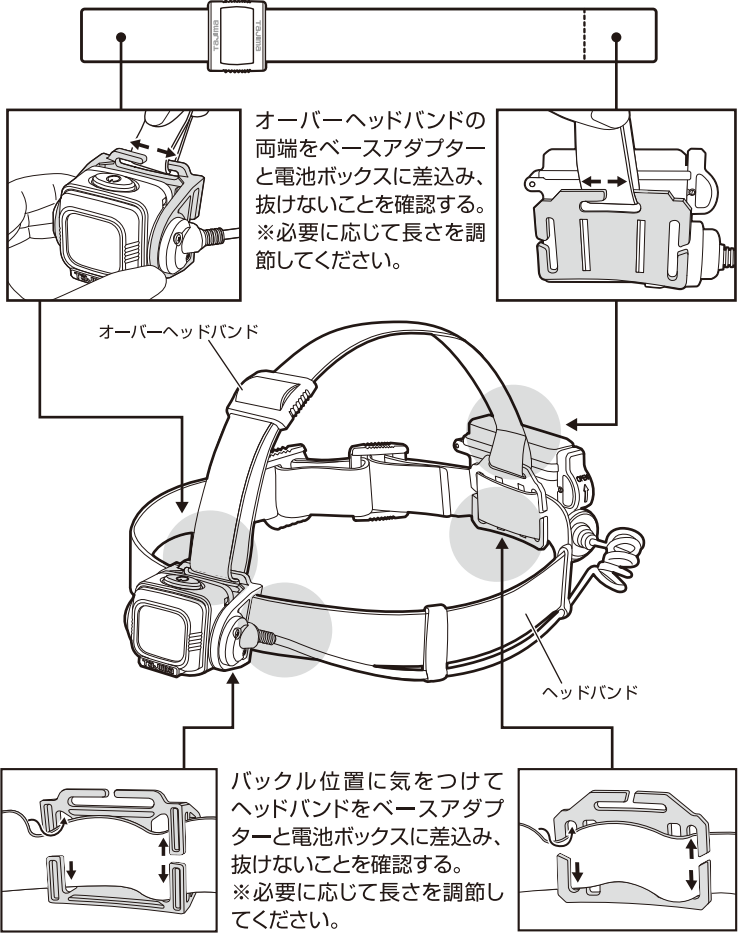
■電池の装填と交換



- ① ロックレバーを引き上げます。
- ② 電池蓋を開けます。
- ③ 極性方向に注意して単3形電池 4 本または充電電池 3730 を装填します。
- ④ 逆の手順で電池蓋を閉めます。

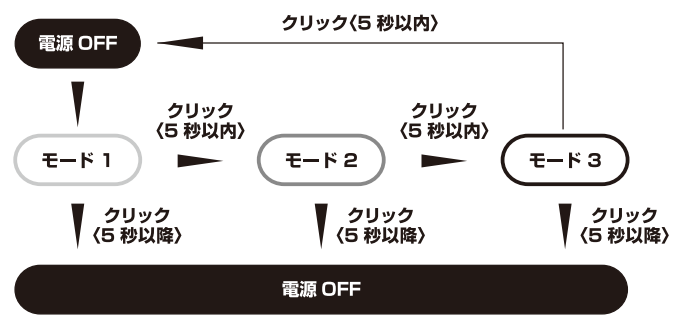
注意 ロックレバーが完全に閉まったことを確認してから使用してください。

■ヘッドバンドの取付け方



注意 バンドの亀裂や破損等がないか、使用前に確認してください。

■点灯／消灯と、明るさの切替方法



【点灯】
スイッチを押すと、モード 1 (50lm) で点灯します。

【明るさの切替】
モード 1 点灯後にスイッチを押すたび、モード 2→モード 3 の順に明るくなります。モード 3 からスイッチを押すと OFF になり、さらに押すとモード 1 に戻ります。

【消灯】
どのモードで点灯していても、約 5 秒経過後にスイッチを押すと、電源が OFF になります。

	モード1	モード2	モード3
明るさ	50lm	250lm	500lm

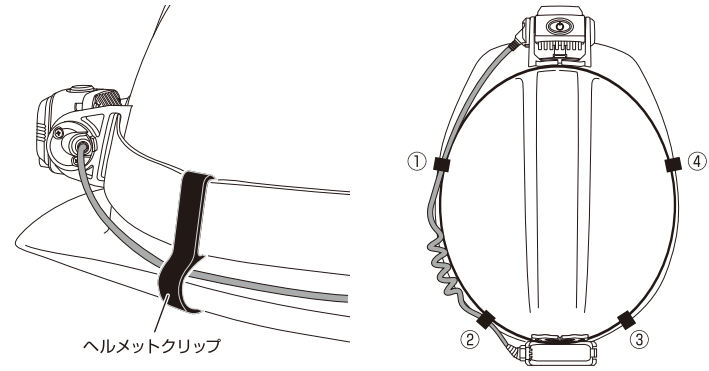
■電池残量警告

電池残量が少なくなると、ライトを点滅させてお知らせします。

注意 電池残量警告後にスイッチを入れなおしたり、点灯モードを変更したりした場合は、再度電池残量警告が行われます。

■ヘルメットクリップの取付け方

ヘルメットクリップを図のようにヘルメットのツバに取付けます。4個付属しておりますので左右に2個ずつ取付けてください。
※ヘルメットの形状によっては取付けできない場合があります。



■付属品

- ・ヘッドバンド
- ・オーバーヘッドバンド
- ・ヘルメットクリップ (4個)
- ・充電電池3730 (LE-ZP3730)
- ・USB micro-Bケーブル
- ・取扱説明書 (2枚)

■別売の交換部品／アクセサリ

- ・縫製ゴムヘッドバンドZB4 (LE-ZB4/W)
- ・シリコンヘッドバンドZB5 (LE-ZB5)
- ・縫製ゴムヘッドバンドZB6 (LE-ZB6/W)
- ・ヘッドバンド用ヘルメットクリップZC1 (LE-ZC1)
- ・充電電池3730 (LE-ZP3730)
- ・ACアダプターPU2+USB micro-Bケーブルセット (LE-ZPU1)
- ・ACアダプターPU2 (LE-ZPU2)