

人への危害や財産への損害を未然に防止するため、必ずお守りいただくことを説明しています。

ご使用前に必ずお読みください。

■ 表示の説明

セフハンディワークライト

SFKJWS50A-B47

取扱説明書

	警告	誤った取扱いをすると「人が死亡または重傷*1を負う可能性があること」を示します。
	注意	誤った取扱いをすると「人が傷害*2を負う可能性、および物的損害*3のみが発生する可能性があること」を示します。

*1: 重傷とは、失明やけが、やけど、感電、骨折、中毒などで後遺症が残るもの、および治療に入院や長期の通院を要するものを示します。
 *2: 傷害とは、治療に入院や長期の通院を要さない、けが、やけど、感電を示します。
 *3: 物的損害とは、家屋・家財および家畜・ペットにかかわる拡大損害を指します。

絵表示について		してはいけないことを示す「禁止」です。
		必ず実行していただくことを示す「強制」です。

お買い上げいただき、ありがとうございます。お使いになる前に、この取扱説明書を必ずお読みください。本製品の性能をご理解の上で、適切な取扱いと保守をしていただくようお願いいたします。お読みになった後、この取扱説明書は必ず保管してください。

		指定以外の充電電池は使用しないでください。故障の原因になります。
		火中に投げないでください。発火、破裂等の原因になります。
		光を直接目に当てないでください。目を傷める原因となることがあります。
		使い切った電池は必ず本製品から取出してください。放置すると液もれやガスが出て破裂することがあります。
		電池の液が漏れたときはただちに火気から遠ざけてください。発火、破裂の原因となります。
		電池の液が目に入った時は、失明などの障害を負うおそれがあるため、すぐに水で洗い流し医師の治療を受けてください。
		電池を交換する時は、消灯後本体の温度が下がってから行ってください。
		以下のことを守らないと、電池の液もれ、発熱、破裂、発火等の原因となることがあります。 ・電池の仕様表示に従って正しく使用してください。 ・電池は必ず⊕⊖の方向を正しく入れてください。 ・使用後は必ず電源をお切りください。 ・定期的な点灯、点検してください。 ・長期間使用しない時は電池を取出して保管してください。
		電池の液が体や衣服についたときは、すぐに水道水などのきれいな水で洗い流してください。皮膚の炎症の原因となります。

製品に関するお問い合わせは
<https://jpn.tajimatool.co.jp/inquiry>
 TEL 0120-125577 受付時間: 月曜日～金曜日 9:00～17:00 (12:00～13:00/祝日/当社指定休日を除く)

株式会社TJMデザイン

本社/〒174-8503 東京都板橋区小豆沢3-4-3
<https://jpn.tajimatool.co.jp>

使用上のご注意

- ・ 幼児や操作方法の分からない人の手の届かないところに保管してください。
- ・ 極端な低温、高温、および湿気やほこりの多いところ、また直射日光にあたる場所(窓辺、車内等)での使用、保管は避けてください。本体の変形・変色・電子回路の故障等の原因になります。
- ・ 本体を曲げたり、ひねったりしないでください。また、落としたり、強いショックを与えないでください。
- ・ 事故の原因になりますので、修理・分解・改造しないでください。
- ・ 先端が鋭利なもので操作しないでください。
- ・ お手入れの場合は、乾いた柔らかい布をご使用ください。シンナー、ベンジン等の揮発性溶剤は使用しないでください。
- ・ 光源のLEDは交換できません。
- ・ LED素子には個体差によりバラつきがあるため、同じ品番の商品でも色温度や明るさが異なります。
- ・ 消耗した電池を本体内に放置しますと、液もれ等をおこし故障の原因になります。充電電池を充電または新しい電池に交換してください。
- ・ 使用前に電池端子に汚れが付着していないことを確認してください。
- ・ 本製品にはリチウムイオン充電電池が付属しています。安全にご使用いただくため、同梱の充電電池取扱説明書を必ずお読みください。

仕様

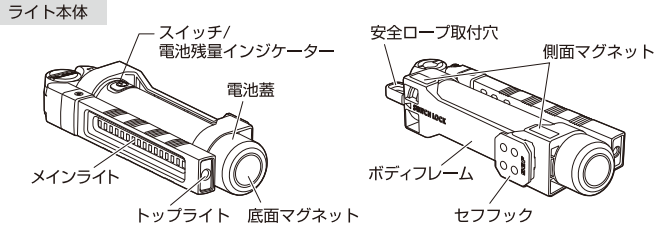
- ・ 米国規格ANSI FL1 Standardに準拠した性能および信頼性試験で得た結果を基に性能表記しています。
- ・ 明るさは独自の制御により、常に表記の全光束値を維持します。

品番	SFKJWS50A-B47		
外形寸法	H148×W31×D52(mm)		
製品重量	124g (電池含まず)		
使用電池	充電電池3747		
光学系 (トップライトのみ)	凸レンズ		
配光特性	フラッド照射		
使用光源 *1	白色高輝度LED		
明るさ(全光束) *2 *3	最大500lm		
連続使用時間 *4	メインライト	モード1	50lm: 30h
		モード2	250lm: 6h
		モード3	500lm: 3h
	トップライト	50lm: 14h	
照射距離 *5	27m (メインライト / モード3)		
防水性能 *6	Water Resistant (JIS C 0920における6級)		
防塵性能 *7	Dust Resistant (JIS C 0920における6級)		
落下耐性 *8	2m		

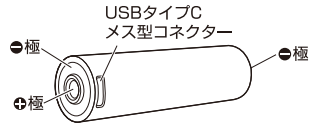
*1: 色温度は以下の範囲となります。
 ・メインライト 6000～7000K(ケルビン)
 ・トップライト 5500～6300K(ケルビン)
 *2: ANSI FL1 Standard基準。生産時の最大明るさの平均値となります。
 *3: 高温または低温環境下では明るさが低下する場合があります。
 *4: 電池残量警告が発生するまでの時間を表します。
 *5: ANSI FL1 Standard基準。満月時の明るさ(0.25lx)を達成できる距離を表します。
 *6: ANSI FL1 StandardおよびJIS C 0920基準。「あらゆる方向からの強い噴流水による有害な影響がないレベル」となります。
 *7: JIS C 0920基準。「粉塵が中に入らないレベル」となります。
 *8: ANSI FL1 Standard基準。連続的な落下に耐え得ることを保証するものではありません。

使用方法

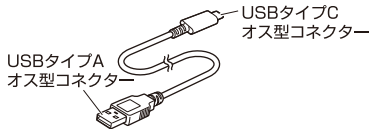
■各部の名称



■充電電池3747

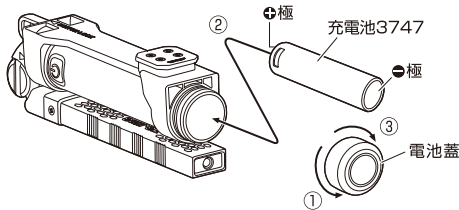


■USB Type-CケーブルPU3



注意 充電電池3747の取扱いにつきましては、別途同梱の取扱説明書をお読みください。

■電池の装填と交換

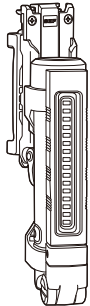


- ①電池蓋を反時計回りに回して外します。
- ②図の極性表示に従って充電電池3747を装填します。
- ③電池蓋を被せ、時計回りに締め込みます。

注意 電池蓋をしっかりと締め、外れないことを確認してからご使用ください。

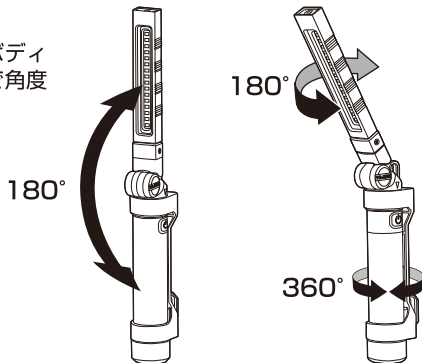
■セフホルダーへの装着方法

セフフックをセフホルダーにしっかりと差込み固定します。本製品は上下左右どちらからでも装着することができます。



■本体の可動範囲

本製品のライト部分とボディフレームは以下の範囲で角度調節が可能です。



注意 可動範囲以上に無理に回転させないでください。破損の原因になります。

■点灯/消灯と、モードの切替方法

【点灯】

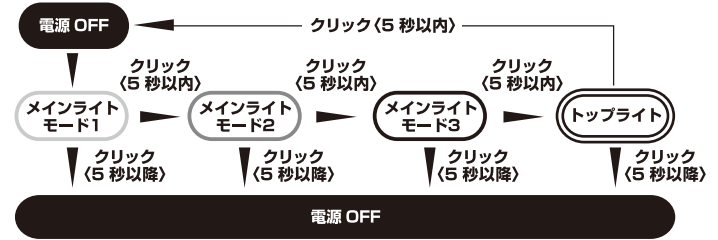
スイッチを押すと、メインライトのモード1で点灯します。

【明るさの切替】

メインライトのモード1点灯後にスイッチを押すたび、モード2→モード3の順に明るくなります。モード3からスイッチを押すとトップライトのみの点灯になり、さらに押すと電源がOFFになります。

【消灯】

どのモードで点灯していても、約5秒経過後にスイッチを押すと、電源がOFFになります。



配光	メインライト			トップライト
	モード1	モード2	モード3	
明るさ	50lm	250lm	500lm	50lm

■電池残量インジケータ

スイッチを押すことで約3秒間 電池残量に応じてインジケータが以下の通り点灯/点滅します。

電池残量	100~30%	30~10%	10~0%
表示	緑点灯	赤点灯	赤点滅

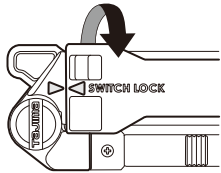
■電池残量警告

電池残量が少なくなると、ライトを点滅させてお知らせします。

注意 電池残量警告後にスイッチを入れなおしたり、点灯モードを変更したりした場合は、再度電池残量警告が行われます。

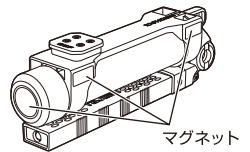
■誤作動防止

ボディフレームを回転させ◀▶の印を合わせると、スイッチがボディフレームで隠れて誤作動を防止することができます。



■マグネットの使用法

マグネットを使うことで、着磁する部位へ固定して使うことができます。

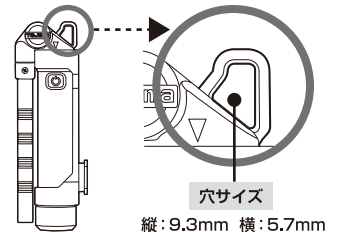


注意

- ・振動する場所や激しい衝撃を受ける場所では設置して使用しないでください。落下の恐れがあります。
- ・本製品には磁石を使用しています。磁力の影響を受けやすい機器には近づけないでください。
- ・厚さが極端に薄い鋼板(0.5mm以下)には設置できません。使用前に必ずご確認ください。

■安全ロープ取付穴

ナスカンまたはシャクルのサイズによっては取付けられないものがありますので、ご使用前に必ず確認してください。



注意 安全ロープなどが確実に装着されていることを確認してからご使用ください。

■付属品

- ・充電電池3747 (LE-ZP3747)
- ・USB Type-CケーブルPU3 (LE-ZPU3)
- ・取扱説明書 (2枚)

■別売の交換部品/アクセサリ

- ・充電電池3747 (LE-ZP3747)
- ・ACアダプターPU2 (LE-ZPU2)
- ・USB Type-CケーブルPU3 (LE-ZPU3)
- ・セフホルダー (全種対応)